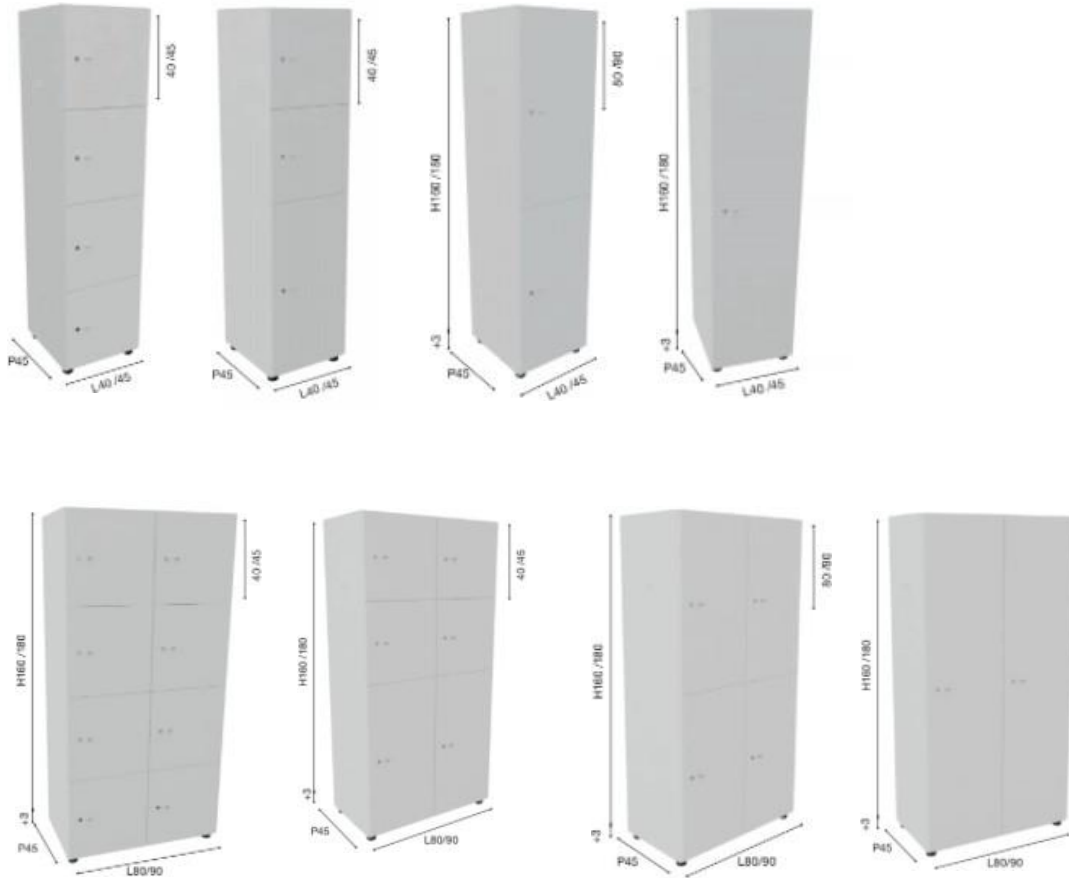


FICHA TECNICA




■ **POGRAMA DE TAQUILLAS**



Medidas estandar disponibles.

Otras configuraciones y accesorios disponibles:



Puertas con abertura, pasa
cartas



Numeración de vinilos



Posibilidad de forrar
laterales, traseros y
encimeras.



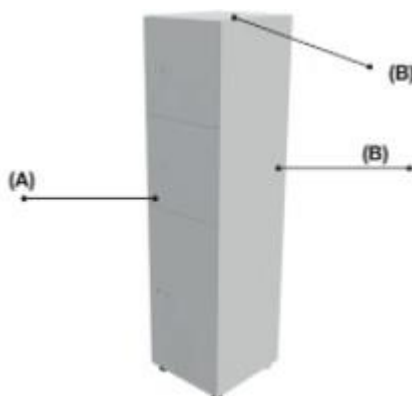
Estanterias interiores



Porta etiquetas

Barra colgador

- ACABADOS DISPONIBLES



(MELAMINA) (A) :	
ROBLE CLARO	70
GRIS	80
ARCE	84
ALUMINIO	87
BLANCO	90
ROBLE OSCURO	10
NOGAL	11
HAYA NATURAL	12
GRIS SOMBRA	14
NEBRASKA	15

(LUXE ALTO BRILLO) (A) :			
	UNICOLOR	MAX	
BLANCO	L0016	-	
CACHEMIR	L3026	-	
NEGRO	L0086	-	
BURDEOS	L0136	-	
ALUMINIO	L0416	-	
CUZCO ORO	L0726	-	
OCRE	L3826	-	
AZUL	L5366	-	
MARMOL BLANCO	L4516	-	

(MELAMINA) (B) :			
ROBLE CLARO	70	ROBLE OSCURO	10
GRIS	80	NOGAL	11
ARCE	84	HAYA NATURAL	12
ALUMINIO	87	GRIS SOMBRA	14
BLANCO	90	NEBRASKA	15

(LUXE SUPER MATE) (A) :	
BLANCO ZENIT	L3416
BASALTO ZENIT	L3406
ANTRACITA METALDECO	L3476

- MATERIAL

Tablero aglomerado de partículas de madera en 19 mm de espesor , encolado con resinas sintéticas de densidad media 650 kg/m.

Grupo Alvic cumple la normativa PEFC de protección al medio ambiente para que las maderas utilizadas sean procedentes de explotaciones sostenibles.

Recubrimiento melamínico con canto ABS aplicado con cola PUR (Adhesivo sólido poliuretánico), de espesor con recubrimiento melamínico. La trasera, en melamina de 19mm del mismo material.

- NIVELACIÓN

Tiene cuatro niveladores accesibles desde el interior.

Recorrido útil de +20mm

Pies Antihumedad.

Armarios perfectamente alineados.

- PUERTAS

Bisagras

La base es de acero estampado y los elementos móviles de acero templado de alta resistencia.

De apertura 110º

Con sistema de montaje rápido.

Permiten la regulación en horizontal y vertical (tridimensional).

Sistema SOFT CLOSING, retarda el cierre de puertas mediante una amortiguación en el mismo.

- CERRADURAS

- Cerradura con llave maestra.



Cilindro con lengüeta, de acero.

Las llaves se suministran con una funda de plástico plegable.

Se incluye un juego de llaves maestras con cada composición.

- Cerradura de código.



Fácil de usar con código de 4 dígitos

10.000 combinaciones posibles.

Posibilidad de búsqueda por código. Código configurable.

Adecuado para ambientes húmedos y secos. Con sistema de llave maestra.

Notifica el estado del casillero: rojo: ocupado; verde: disponible. Asa integrada.

Perno de acero inoxidable de 4mm.

Posibilidad de colocar la cerradura a derecha o izquierda de la puerta bajo pedido.

Otras cerraduras disponibles, para más información contacte con nuestro servicio Comercial.

■ CERTIFICADOS Y REFERENCIAS.

